



ACTA DE ENTREGA RECEPCION

ESTADO DE BAJA CALIFORNIA, FONDO PARA LA INFRAESTRUCTURA SOCIAL ESTATAL (FISE) 2015.

EN LA CIUDAD PLAYAS DE ROSARITO, B.C. SIENDO LAS 11:30 HRS. DEL DIA 28 DE OCTUBRE DE 2015, Y EN CUMPLIMIENTO A LO ESTABLECIDO EN ÉL ARTÍCULO 68 DE LA LEY DE OBRAS PUBLICAS Y SERVICIOS RELACIONADOS CON LAS MISMAS, SE REUNIERON EN LAS CALLES MICAELA AGUILERA Y JOSE RAMIREZ COL. FUNDADORES DE PRIMO TAPIA, LOS C. REPRESENTANTES DE LAS ENTIDADES QUE INTERVIENEN PARA LLEVAR A CABO LA ENTREGA-RECEPCION FORMAL DE LA OBRA DENOMINADA:

10010052372 SUMINISTRO E INSTALACION DE TOMAS DOMICILIARIAS, EN PRIMO TAPIA, EL MUNICIPIO DE PLAYAS DE ROSARITO, B.C. CON 300 BENEFICIADOS

LA OBRA FUE EJECUTADO MEDIANTE CONTRATO N0 52372, POR EL CONTRATISTA **GRUPO COMERCIALIZADOR INOVAMOVIL, S.A. DE C.V.** REPRESENTADA POR EL LIC. GERARDO ANTONIO CASTAÑEDA HURTADO.

CON FECHA DE INICIO 18 DE AGOSTO AL 01 DE OCTUBRE DEL 2015.

ENTREGA:

LIC. GERARDO ANTONIO CASTAÑEDA HURTADO..REPRESENTANTE **GRUPO COMERCIALIZADOR INOVAMOVIL, S.A. DE C.V.**

RECIBE:

C.MARIA ANA MEDINA PEREZ DELEGADA DE SEDESOE PLAYAS DE ROSARITO BC

QUIENES ASISTEN COMO REPRESENTANTES AUTORIDADES DE LAS ENTIDADES QUE SE MENCIONAN EN EL ACTO DE ENTREGA RECEPCION DEL PROYECTO, MEDIANTE LA SUSCRIPCION DEL PRESENTE DOCUMENTO Y CON EL FIN DE VERIFICAR SU TERMINACION Y CUMPLIMIENTO DE LAS ESPECIFICACIONES TECNICAS.

DESCRIPCION DE LA OBRA:

SUMINISTRO E INSTALACION DE TOMA DOMICILIARIA (PIEZA COMPLETA) CON TUBERIA DE POLIETILENO DE ALTA DENSIDAD DE 3/4" DE DIAMETRO DE 9.00 MTS. DE LONGITUD INCLUYE: ABRAZADERA DE 4"X3/4", TIPO MIULLER DE BRONCE, ADAPTADORES CON TAPON DE BRONCE, PRUEBA HIDRAULICA, MATERIAL Y MANO DE OBRA,



EXCAVACION, RELLENO
COMPACTADO AL 95% PROCTOR.

SUMINISTRO E INSTALACION DE
TOMA DOMICILIARIA (PIEZA
COMPLETA) CON TUBERIA DE
POLIETILENO DE ALTA DENSIDAD
DE 3/4" DE DIAMETRO DE 6.00 MTS.
DE LONGITUD INCLUYE :
ABRAZADERA DE 4"X3/4", LLAVE DE
INSERCIÓN DE 3/4" TIPO MULLER
DE BRONCE, ADAPTADORES CON
TAPON DE BRONCE, PRUEBA
HIDRAULICA, MATERIAL Y MANO
DE OBRA, EXCAVACION RELLENO
COMPACTADO AL 95% PROCTOR

_EXCAVACION A MAQUINA EN
SECO EN MATERIAL TIPO "B"
INCLUYE AFLOJE Y EXTRACCION
DEL MATERIAL HASTA UNA
DISTANCIA NO MAYOR DE 10 MTS
DE EJE TRASPALEO VERTICAL
AMACICE, AFINE, NIVELACION Y
CONSERVACION HASTA LA
CORRECTA COLOCACION, DE:
(0-4.0 M. DE PROFUNDIDAD)

13- DOPM- RELLENO APISONADO Y
COMPACTADO CON EQUIPO
MECANICO AL 95% PROCTOR, CON
MATERIAL PRODUCTO DE LA
EXCAVACION, EN CAPAS DE 20
CMS. DE ESPESOR. INCLUYE:
SELECCION DEL MATERIAL,
INCORPORACION DE HUMEDAD,
HOMOGENIZADO DEL MATERIAL,
TENDIDO, COMPACTADO, CARGAS
Y ACARREOS LOCALES.

CAJA DE VALVULA A BASE DE
BLOQUE DE 15CMS, FIRME Y LOSA
ARMADO Y COLADO, CONCRETO
F'C:200KG/CM2, BROCAL Y TAPA DE
FOFO, SEGUN ESP, CESPT,
MATERIAL Y MANO DE OBRA,
HERRAMIENTA Y TODO LO
NECESARIO PARA SU CORRECTA
EJECUCION.

DEMOLICION DE LOSA DE
CONCRETO EN DESCARGAS
DOMICILIARIAS CON UNA
DEMOLICION DE 3.5ML A 4.00ML Y
UN ANCHO DE 1.0ML INCLUYE
CORTE, CON DISCO PARA
DELIMITAR LAS PAREDES DE LA
DEMOLICION Y EXTRACCION DE
CONCRETO CON COMPRESOR Y
PALETA CARGA Y ACARREO DEL
PRODUCTO DE DEMOLICION ,
RETIRO DEL MATERIAL DE
DEMOLICION, HASTA TIRO
AUTORIZADO POR LA
SUPERVISION HASTA 5KM, AFINE Y
RECOMPACTACION DE LA CARA



SUBRASANTE, REPOSICION DE LA LOSA DEMOLIDA, CON CONCRTO F^oC:200KG/CM2 TMA 3/4", TIPO DIRECTO, INCLUYE, MATERIAL, MANO DE OBRA, HERRAMIENTA, Y EQUIPO NECESARIO PARA SU CORRECTA EJECUCION.

FORMACION DE PLANTILLA DE 10CMS DE ESPESOR COMPACTADA AL 85% PROCTOR, INCLUYE, AFINE, MATERIAL DE BANCO, CARGA Y ACARREOS LOCALES , CONSTRUCCION SEMICIRCULAR PARA PERMITIR EL APOYO COMPLETO DE LA TUBERIA CON MATERIAL PRODUCTO DE LA EXCAVACION.

RELLENO ACOSTILLADO Y CON MATERIAL DE BANCO, , INCLUYE CARGA Y ACARREO DEL BANCO HASTA 1 KM INCORPORACION DE HUMEDAD EQUIPO, MANO DE OBRA Y HERRAMIENTA.

SUMINISTRO E INSTALACION DE TAPON PVC 4" DE DIAMETRO. INCLUYE MATERIAL Y MANO DE OBRA, HERRAMIENTA Y LO NECESARIO PARA SU CORRECTA EJECUCION.


SUMINISTRO E INSTALACION DE TUBERIA PVC (ESPEC. . CESPT)HIDRAULICO DE 4" DE DIAMETRO, INCLUYE MATERIAL, MANO DE OBRAS, HERRAMIENTA , Y LO NECESARIO PARA SU CORRECTA EJECUCION

SUMINISTRO E INSTALACION DE VALVULA HIDRAULICO DE 4 " ESPECIFICACION DE CESPT, INCLUYE, MATERIAL Y MANO DE OBRA , HERRAMIENTA Y TODO LO NECESARIO PARA SU CORRECTA EJECUCION.

TRAZO Y NIVELACION DE LINEA DE AGUA POTABLE

CONSTRUCCION DE CAJA DE VALVULAS TIPO2 DE 1.30X1.20X1.70 DE PROF. MEDIDAS EXTERIORES A BASE DE BLOCK 15X20X40 CMS, ASENTADO CON MORTERO CEMENTO ARENA PROP. 1;3, ARAMDO VERTICAL CON VAR. 3/8" @20CMS, A.S. LOSA SUPERIOR DE 20CMS ARMADA CON VAR.3/8" @ 15 CMS A.S. EMPLASTE EN MUROS, INCLUYE MATERIALES. MANO DE OBRA Y HERRAMIENTA.

PLANTILLA APISONADA CON PISON





MECANICO EN ZANJAS CON
ESPESOR DE 10CM. INCLUYE
SELECCION DE MATERIAL. AGUA,
HERRAMIENTAS Y MANO DE OBRA.

SUMINISTRO Y COLOCACION DE
BANDA DE PLASTICO ON LA
LEYENDA (CUIDADO LINEA DE
AGUA POTABLE C.E.S.P.T.)
INCLUYE MATERIAL, MANO DE
OBRA Y HERRAMIENTA.
MT. EXTRAORDINARIO 125.000000 \$6.85 \$856.25

SUMINISTRO Y COLOCACION DE
PIEZAS ESPECIALES PARA RED DE
AGUA POTABLE(TAPA CIEGA 4") DE
DIAMETROS DESDE 4" HASTA 6"
INCLUYE MATERIALES, MANO DE
OBRA, LUBRICANTES Y ACARREOS.

SUMINISTRO Y COLOCACION DE
VALVULA DE SECCIONAMIENTO
TIPO COMPUERTA DE 4" DE
DIAMETRO, INCLUYE EMPAQUES,
JUNTAS DE ACOPLAMIENTO,
TORNILLERIA, MATERIALES,
LUBRICANTE, MANO DE OBRA,
ACARREOS Y HERRAMIENTA
NECESARIO PARA SU CORRECTA
COLOCACION

ACARREO DE MATERIAL A KMS
SUBSECUENTES; INCLUYE:
EQUIPO, HERRAMIENTA, MANO DE
OBRA

CARGA Y ACARREO DE LOS
MATERIALES PRODUCTO DE LA
EXCAVACION A UNA DISTANCIA DE
1.00 KM. INCLUYE: EQUIPO,
HERRAMIENTA, MANO DE OBRA,
BALCONEO EN BANCO DE TIRO Y
TODO LO NECESARIO PARA SU
CORRECTA EJECUCION.

CARGA Y ACARREO DEL MATERIAL
SOBRANTE PRODUCTO DE LA
DEMOLICION A BANCO DE TIRO
MEDIDO EN CAMION . INCLUYE: LOS
MEDIOS NECESARIOS, MANO DE
OBRA, HERRAMIENTA,
MAQUINARIA, EQUIPO Y TODO LO
NECESARIO PARA SU CORRECTA
EJECUCION .

DEMOLICION DE ESTRUCTURAS
DE CONCRETO SIMPLE, A BASE DE
EQUIPO MECANICO, INCLUYE
DEMOLICION, , MANO DE OBRA Y
EQUIPO NECESARIO PARA SU
CORRECTA EJECUCION

SUMINISTRO Y COLOCACION DE
CONCRETO HIDRAULICO
F'C:250KG/CM2 EN 15 CMS DE
ESPESOR. INCLUYE CIMBRA,
CIMBRADO, COLADO, CURADO.
MANO DE OBRA Y TODO LO

NECESARIO PARA SU CORRECTA EJECUCION.
CORTE CON EQUIPO MECANICO CON DISCO DE DIAMANTE EN LOSA DE CONCRETO CON UNA PROFUNDIDAD DE 15 CMS PARA COLOCACION DE DESCARGA SANITARIA INCLUYE: EQUIPO, DISCO Y MANO DE OBRA Y TODO LO NECESARIO PARA SU CORRECTA EJECUCION.

SUMINISTRO E INSTALACION DE TOMA DOMICILIARIA (PIEZA COMPLETA CON TUBERIA DE POLIESTILENO DE ALTA DENSIDAD DE 3/4" DE DIAMETRO. DE 36.50 MTS. DE LONGITUD INCLUYE: ABRAZADERA DE 4" X 3/4", LLAVE DE INSERCIÓN DE 3/4" TIPO MULLER DE BRONCE, ADAPTADORES CON TAPON DE, PRUEBA HIDRAULICA, MATERIAL Y MANO DE OBRA, EXCAVACION RELLENO COMPACTADO 95% PROCTOR

SUMINISTRO E INSTALACION DE TOMA DOMICILIARIA(PIEZA COMPLETA CON TUBERIA DE POLIESTILENO DE ALTA DENSIDAD DE 3/4" DE DIAMETRO DE 18.30 MTS DE LONGITUD INCLUYE: ABRAZADERA DE 4" X 3/4" LLAVE DE INSERCIÓN DE 3/4 " TIPO MULLER DE BRONCE, ADAPTADORES CON TAPON DE BRONCE, PRUEBA HIDRAULICA MATERIAL Y MANO DE OBRA, EXCAVACION RELLENO COMPACTADO 95% PROCTOR


SUMINISTRO Y COLOCACION DE LETRERO ALUSIVA A LA OBRA SECCION 4'X8' IMPRESO EN FORMA DIGITAL EN LONA. SOBRE ESTRUCTURA DE MADERA CON TRIPLAY DE 1/2" Y 2 BARROTES 4"X4"X12'. INCLUYE SUMINISTRO DE MATERIALES, HERRAMIENTA, MANO DE OBRA Y TODO LO NECESARIO PARA SU CORRECTA EJECUCION.

INVERSION AUTORIZADA

EL FINANCIAMIENTO PARA LA CONSTRUCCIÓN DE ESTA OBRA SE REALIZO EN BASE A LOS MONTOS QUE A CONTINUACIÓN SE REGISTRAN:

FISE	ESTATAL	OTRA	TOTAL
\$ 00.00	\$215,339.95	\$ 00.00	\$215,339.95C/IVA

LA INVERSIÓN EJERCIDA POR AÑO FISCAL 2015



5

FISE	ESTATAL	OTRA	TOTAL
\$ 00.00	\$215,339.95	\$ 00.00	\$215,339.95C/IVA

UNA VEZ VERIFICADA LA OBRA MEDIANTE RECORRIDO E INSPECCION POR LAS PARTES QUE INTERVIENEN SE CONCLUYE QUE LA OBRA SE ENCUENTRA TOTALMENTE TERMINADA Y FUNCIONANDO DE ACUERDO CON LA FINALIDAD Y DESTINO DE SU EJECUCIÓN SEGÚN LAS ESPECIFICACIONES DEL PROYECTO E INVERSIÓN EJERCIDA EN CONDICIONES DE SER RECIBIDA POR ESTA SECRETARÍA.


LA PRESENTE ACTA NO EXIME A LA COMPAÑÍA CONSTRUCTORA DE LA OBRA DE LOS DEFECTOS O VICIOS OCULTOS QUE RESULTAREN EN LOS MISMOS Y SE OBLIGA POR LA PRESENTE A CORREGIR LAS DIFERENCIAS DETECTADAS SIN COSTO ALGUNO PARA EL ESTADO DURANTE EL AÑO SIGUIENTE A SU RECEPCIÓN, LOS REPRESENTANTES DE LA COMUNIDAD Y DE LA DEPENDENCIA NORMATIVA, PODRAN FIRMAR ESTA ACTA EN FORMA CONDICIONAL, INDICANDO LAS RAZONES DE SU CONOCIMIENTO.

ENTREGA-RECEPCION:

EL GOBIERNO DEL ESTADO, POR MEDIO DE ESTA ACTA Y EN ESTE MOMENTO, RECIBE DE CONFORMIDAD, SE FIRMA POR DUPLICADO.

ENTREGA

RECIBE



LIC. GERARDO ANTONIO CASTAÑEDA HURTADO.
REPRESENTANTE DE LA EMPRESA CONTRATADA



C. MARIA ANA MEDINA PEREZ
DELEGADO DE LA SEDESOE



SRA. RUBI ALEJANDRA HERNADEZ DIAZ
RECIBE PARA EL CONOCIMIENTO DE LOS HABITANTES